


Murmelbahn

Material:

- viele Toilettenpapier- und Küchenpapierrollen
- Eine große Pappe oder einen Karton
- Acrylfarben oder Filzstifte
- eine Schere
- Murmeln




Schritt 1:

Zuerst legst du die Rollen so wie deine Bahn verlaufen soll.

(Achte darauf das die Bahn leicht nach unten verläuft, damit die Murmel genug schwung hat)

Schritt 2:


Jetzt kannst du Schlitze und Muster in die Pappe schneiden, um die Murmel besser zu sehen.





Schritt 3:
Nun kannst du die Rollen und
Pappe bemalen

Schritt 4:
Klebe danach die Rollen auf die
Pappe.



Schritt 5:
Am schluss kannst du noch
kleine Details dazu malen.